

網使用料算定根拠

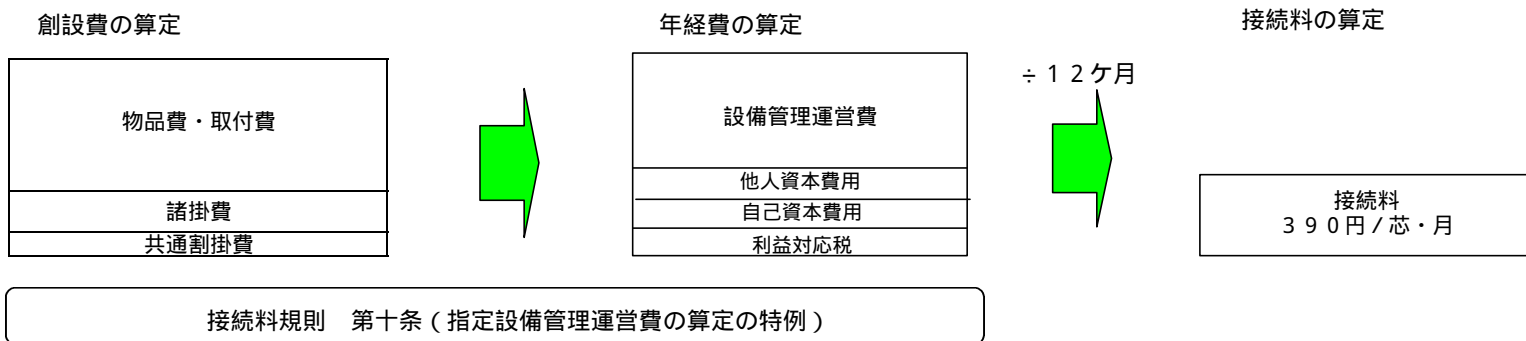
<局内光ファイバに関する事業者間接続料金>

目 次

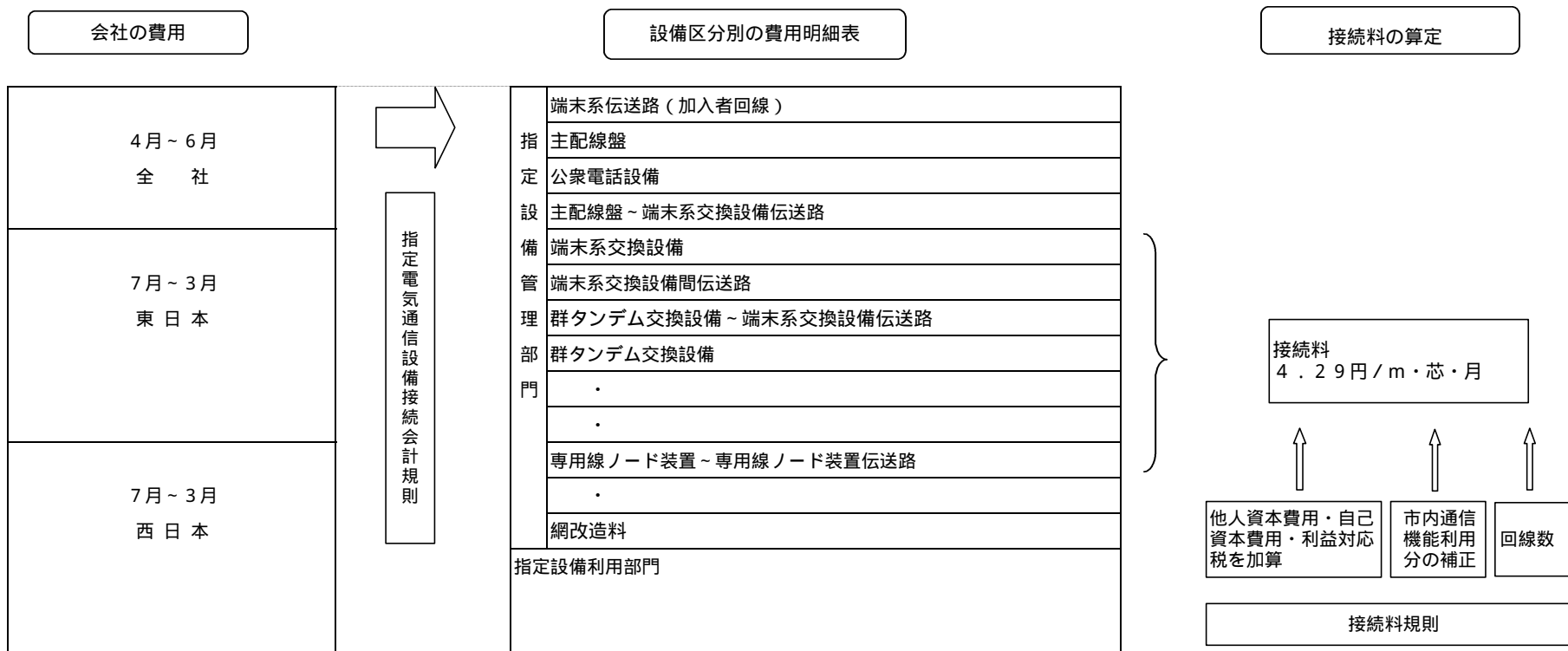
	頁
. 算定手順	2
. 原価の算定及び料金の設定	3
光信号端末回線伝送機能及び光信号中継伝送機能 (光信号局内伝送路を利用する場合の加算料)	3
. 投資等比率及び貯蔵品比率の算定	5
. 接続料収納までの平均的な日数の算定	6
. 資本構成比率の算定	7
. 他人資本利率の算定	8
. 自己資本利益率の算定	9
. 利益対応税率の算定	10
 (別紙)	
1. 光信号端末回線伝送機能及び光信号中継伝送機能 (光信号局内伝送路を利用する場合の加算料) の費用明細表 < 同一敷地内にある別の通信用建物との間の光信号局内伝送路に係わるもの >	11
2. 光信号端末回線伝送機能及び光信号中継伝送機能 (光信号局内伝送路を利用する場合の加算料) の固定資産明細表 < 同一敷地内にある別の通信用建物との間の光信号局内伝送路に係わるもの >	12
 (参考)	
1. 設備区分別の費用明細表	13
2. 設備区分別固定資産明細表	15
3. 設備区分別費用明細表および設備区分別固定資産 明細表における補正	19
4. 接続会計報告書の設備区分と網使用料算定根拠における 明細表の設備区分の対応	20

算定手順 (光信号端末回線伝送機能及び光信号中継伝送機能<光信号局内伝送路を利用する場合の加算料>)

(1) 通信用建物内に設置されている光信号局内伝送路に係わるもの



(2) 同一敷地内にある別の通信用建物との間の光信号局内伝送路に係わるもの



原価の算定及び料金の設定

光信号端末回線伝送機能及び光信号中継伝送機能(光信号局内伝送路を利用する場合の加算料)

A. 通信用建物内に設置されている光信号局内伝送路に係わるもの

(1) 原価の算定

創設費の算定

(単位:円)

区 分	2芯ケーブル	4芯ケーブル	6芯ケーブル	8芯ケーブル	16芯ケーブル	24芯ケーブル	32芯ケーブル	備 考
a.物品費および取付費	69,649	85,287	105,710	122,531	190,130	255,434	322,554	実績に基づく物品価格及び取付費を基に接続約款の料金表第2網改造料の算定式に準拠して算定(ケーブル長は別表1より)
b.諸掛費	836	1,023	1,269	1,470	2,282	3,065	3,871	
c.共通割掛費	1,833	2,244	2,781	3,224	5,003	6,721	8,487	
d.創設費	72,318	88,554	109,760	127,225	197,415	265,220	334,912	a + b + c
e.1芯あたり創設費	36,159	22,139	18,293	15,903	12,338	11,051	10,466	d ÷ 芯線数
f.芯線使用率	0.987	0.987	0.987	0.987	0.987	0.987	0.987	別表2より
g.1芯あたり創設費(使用率加味後)	36,635	22,431	18,534	16,112	12,501	11,197	10,604	e ÷ f

年経費の算定

(単位:円)

区 分	2芯ケーブル	4芯ケーブル	6芯ケーブル	8芯ケーブル	16芯ケーブル	24芯ケーブル	32芯ケーブル	加重平均	備 考
a.設備管理運営費	5,678	3,477	2,873	2,497	1,938	1,736	1,644	3,437	(1)の創設費を基に接続約款の料金表第2網改造料の算定式に準拠して、設備管理運営費、他人資本費用、自己資本費用及び利益対応税を算定(加重平均は芯線数構成比で加重した値)
b.他人資本費用	320	196	162	141	109	98	93	194	
c.自己資本費用	269	165	136	118	92	82	78	163	
d.利益対応税	259	159	131	114	88	79	75	157	
e.合計	6,526	3,997	3,302	2,870	2,227	1,995	1,890	3,951	a + b + c + d
f.土地・建物	1,044	825	501	433	334	218	196	730	ケーブル径に基づく占有面積から、接続約款の料金表第2網改造料の算定式に準拠して、設備管理運営費、他人資本費用、自己資本費用及び利益対応税を算定
g.年経費計	7,570	4,822	3,803	3,303	2,561	2,213	2,086	4,681	e + f

区 分	2芯ケーブル	4芯ケーブル	6芯ケーブル	8芯ケーブル	16芯ケーブル	24芯ケーブル	32芯ケーブル	合計	備 考
敷設ケーブル芯線数	2,208	10,176	630	3,232	576	144	480	17,446	H13.7末時点の加入者および中継光ファイバの接続申込み実績より算定
構成比	12.7%	58.3%	3.6%	18.5%	3.3%	0.8%	2.8%	100.0%	

(2) 料金の設定

区 分	2芯ケーブル	4芯ケーブル	6芯ケーブル	8芯ケーブル	16芯ケーブル	24芯ケーブル	32芯ケーブル	加重料金	備 考
月額料金(円/芯)	631	402	317	275	213	184	174	390	(1)の g ÷ 12ヶ月

(別表1) 算定に使用した局内ケーブルに関する数値

区分	ケーブル長	備 考
平均ケーブル長	51m	H12年度局内光ケーブル調達実績より

(別表2) 算定に使用した芯線使用率

区分	芯線数等	備 考
a.ケーブル敷設芯線数	17,446	H13.7末時点の加入者および中継光ファイバの接続申込み実績より、局内での使用ケーブル(直近上位)およびケーブル敷設芯線数を選定・集計し、芯線使用率を算定
b.使用芯線数	17,215	
c.芯線使用率(b ÷ a)	0.987	

(別表3) 算定に使用した各種比率

区分	比率	備 考
設備管理運営費比率	0.065	接続約款の料金表第2網改造料の算定に係る比率より
諸掛費比率	0.012	
共通割掛費比率	0.026	

B. 同一敷地内にある別の通信用建物との間の光信号局内伝送路に係わるもの

(1) 原価の算定

区 分	光信号 中継伝送路	備 考
指定設備管理運営費	214,228	別紙 1.費用明細表(光)より
他人資本費用	11,640	レートベース × 他人資本比率 × 他人資本利率
自己資本費用	9,782	レートベース × 自己資本比率 × 自己資本利益率
利益対応税	9,415	(自己資本費用+(有利子負債以外の負債の額 × 利子相当率)) × 利益対応税率
合計	245,065	+ + +

正味固定資産	757,076	別紙 2.固定資産明細表(光)より
投資等	2,650	正味固定資産 × 投資等比率
貯蔵品	1,968	正味固定資産 × 貯蔵品比率
運転資本	13,488	(設備管理運営費-(租税公課+ 減価償却費+ 固定資産除却損)) × 45,625日 ÷ 365日
レートベース	775,182	+ + +
有利子負債以外の負債の額	160,589	レートベース × 他人資本比率 × 有利子負債以外の負債が負債の合計に占める割合
租税公課	19,185	
減価償却費	81,837	別紙 1.費用明細表(光)より
固定資産除却損	5,305	

(2) 料金の算定

区 分	料金等	備 考
a.原価(百万円)	245,065	(1)のより
b.芯線長(百万芯・m)	4,760	H 1 1 現用中継芯線長実績
c.料金(円/m・芯・月)	4,290	a ÷ b ÷ 1.2

投資等比率及び貯蔵品比率の算定

(1)投資等比率の算定

(単位：百万円)

区分	首末平均残高
指定設備管理部門の電気通信事業固定資産	6,583,227 (A)
指定設備管理部門における投資等(収益の見込まれないもの) ()	23,360 (B)
投資等比率 (B ÷ A)	0.0035 (C)

投資等は、収益性が見込まれない出資金、保証金・負担金等である。

(2)貯蔵品比率の算定

(単位：百万円)

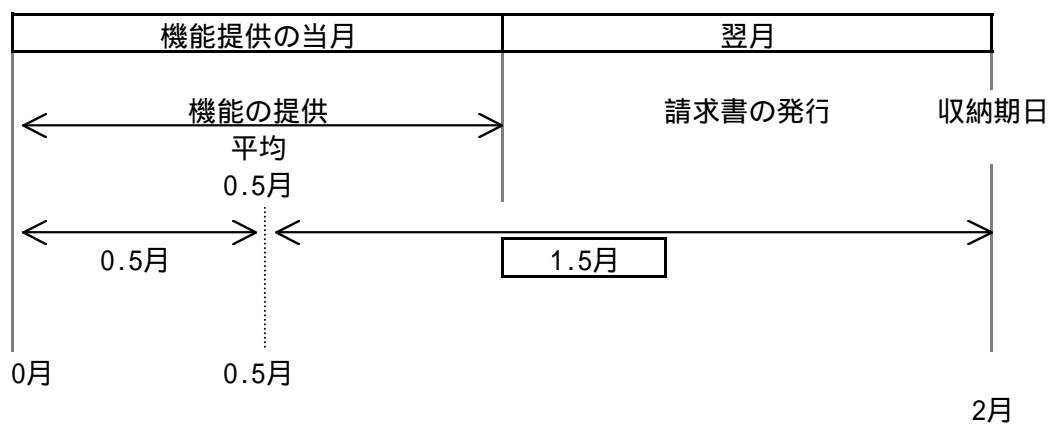
区分	首末平均残高
電気通信事業固定資産	8,039,939 (A)
貯蔵品 ()	21,085 (B)
貯蔵品比率 (B ÷ A)	0.0026 (C)

貯蔵品は、現用に供されるまでの間保管されている電気通信設備用品（新品）であり、金額は月末在庫額の年平均値である。

(注)なお繰延資産比率については、繰延資産が発生していないので無しとする。

接続料収納までの平均的な日数の算定

(1) 機能の提供と接続料の収納までの日程



(2) 機能の提供から当該機能に係る接続料の収納までの平均的な日数の算定

機能の提供から当該機能に係る接続料の収納までの平均的な日数

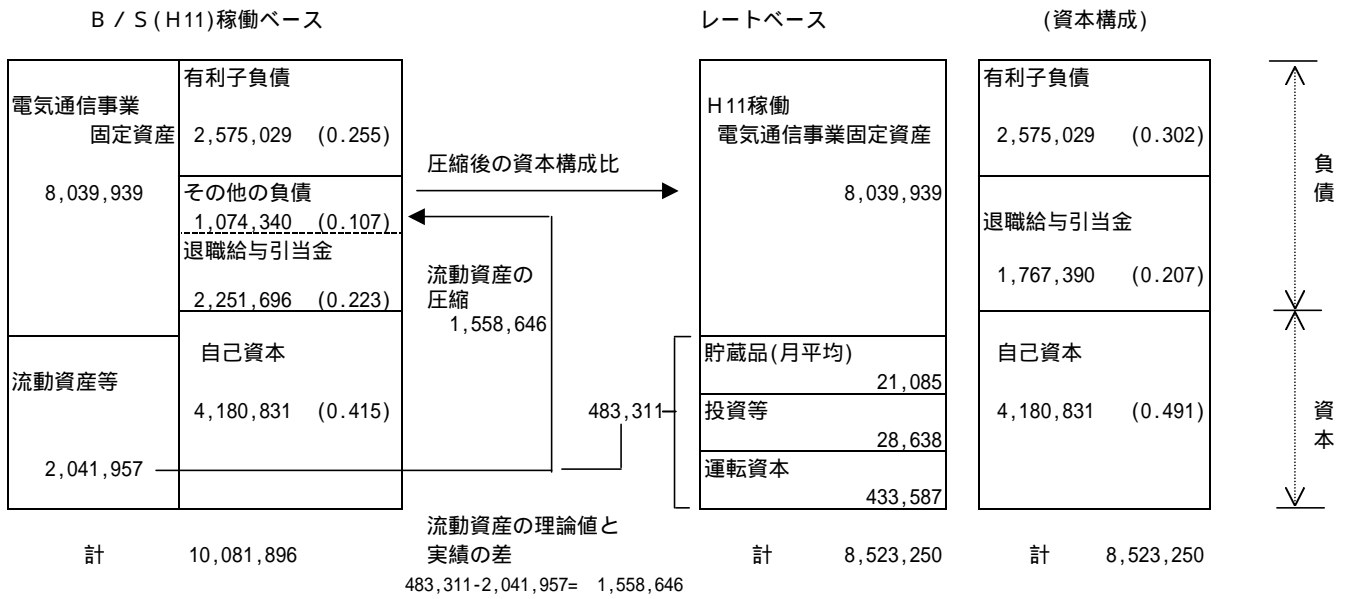
$$= \frac{1.5 \text{ ヵ月}}{12 \text{ ヵ月}} \times 365 \text{ 日} = \boxed{45.625 \text{ 日}}$$

(1)より

資本構成比率の算定

(1) 資本の状況

(単位：百万円)



(2) 他人資本比率

$$\text{他人資本比率} = \frac{(2,575,029 + 1,767,390)}{\text{負債}} \div \frac{8,523,250}{\text{負債資本合計}} = \boxed{0.509}$$

(3) 有利子負債が負債の合計に占める比率

$$\text{有利子負債が負債の合計に占める比率} = \frac{2,575,029}{\text{有利子負債}} \div \frac{(2,575,029 + 1,767,390)}{\text{負債の合計}} = \boxed{0.593}$$

(4) 有利子負債以外の負債が負債の合計に占める割合

$$\text{有利子負債以外の負債が負債の合計に占める割合} = 1 - \frac{0.593}{\text{有利子負債が負債の合計に占める比率}} = \boxed{0.407}$$

(5) 自己資本比率

$$\text{自己資本比率} = 1 - \frac{0.509}{\text{他人資本比率}} = \boxed{0.491}$$

・他人資本利率の算定

(1)有利子負債に対する利率

有利子負債の額に対する他人資本費用の平成11年度実績とした。

有利子負債に対する利率 = 3.40%

(単位：%)

年度	11
区分	
他人資本利率	3.40

(注)社債及び借入金の平均利率である。

(2)有利子負債以外の負債の利率相当率

国債利回りの過去5年平均とした。

有利子負債以外の負債の利率相当率 = 2.30%

(単位：%)

年度	7	8	9	10	11	平均
区分						
他人資本利率	3.15	2.98	2.20	1.50	1.69	2.30

(注)国債(利付・10年物)の平均利回りである。

(3)他人資本利率

他人資本利率 = $3.40\% \times 0.593 + 2.30\% \times 0.407$ = 2.95%

(有利子負債に対する利率 × 有利子負債比率 + 国債利回り × 有利子負債以外の負債の比率)

自己資本利益率の算定

1. CAPM的手法による自己資本利益率

(単位：%)

区分	年度			平均(注4)	
	9	10	11	H9 単年	
主要企業の自己資本利益率(注1)	3.04	1.18	0.67	-	
値の適用		×	×	-	
リスクフリーレート(注2)	2.20	1.50	1.69	-	
-	0.84	-	-	-	
選択される自己資本利益率	= 0.6 (注3)	2.70	-	-	<u>2.70</u>

(注1) 主要企業の自己資本利益率は「日経経営指標」より。但し、平成11年度は速報値である。

(注2) リスクフリーレートについては、指定設備全体の平均的な耐用年数に着目し、耐用年数が10年超であることから国債10年ものの利回りを使用した。

(注3) 値については、昨年度と同値(0.6)とした。

2. 利用者向け料金において認可の申請時に採られた自己資本利益率

区分	年度					平均
	7	8	9	10	11	
主要企業の自己資本利益率	3.78	4.19	3.04	1.18	0.67	<u>2.57</u>

3. 料金算定に採用した自己資本利益率

上記1, 2と勘案したが、上記1の自己資本利益率は、算定期間のうち2年間は除外対象となり、平均値による算定という条件を満たさないことから、2の利用者向け料金において認可の申請時に採られた自己資本利益率を採用する。

自己資本利益率 = 2.57%

利益対応税率の算定

利益対応税としては、事業税、法人税、道府県民税、市町村民税を見込んだ。

利益対応税率 = 69.87%

(算定方法)

1. 税引前利益に対する率の算定

税引前利益を y 、税額を x_n とする。

事業税実効税率

事業税額を x_1 とする。

$$x_1 = (y - x_1) \times 0.101 \qquad x_1 = \frac{0.101}{1+0.101} \times y = \underline{0.0917y}$$

法人税実効税率

法人税額を x_2 とする。

$$\begin{aligned} x_2 &= \text{事業税引後利益} \times 0.3 \\ &= (y - 0.0917y) \times 0.3 \\ &= \underline{0.2725y} \end{aligned}$$

道府県民税実効税率

道府県民税額を x_3 とする。

$$\begin{aligned} x_3 &= \text{法人税額} \times 0.05 \\ &= 0.2725y \times 0.05 = \underline{0.0136y} \end{aligned}$$

市町村民税実効税率

市町村民税額を x_4 とする。

$$\begin{aligned} x_4 &= \text{法人税額} \times 0.123 \\ &= 0.2725y \times 0.123 = \underline{0.0335y} \end{aligned}$$

税引前利益に対する利益対応税率

利益対応税額を x とする。

$$\begin{aligned} x &= x_1 + x_2 + x_3 + x_4 \\ &= \underline{0.4113y} \end{aligned}$$

2. 税引後利益に対する率の算定

税引後利益を z 、税引前利益を y 、税額を x とする。

$$\text{利益対応税率} = \frac{x}{z} = \frac{0.4113y}{(1-0.4113)y} = \frac{0.4113y}{0.5887y} = 0.6987$$

税引前利益 y
利益対応税 $x = 0.4113y$
税引後利益 $z = (1-0.4113)y$

(別紙1)

光信号端末回線伝送機能及び光信号中継伝送機能(光信号局内伝送路を利用する場合の加算料)
 <同一敷地内にある別の通信用建物との間の光信号局内伝送路に係わるもの>の費用明細表

(参考1)設備区分別の費用明細表をもとに算定

(単位:百万円)

費用の項目	主な配賦基準	費用	中継伝送路(伝送装置を除く)		その他
			光	メタル	
営業費	・取得資産額比	233	85	37	109
運用費	・直接賦課	33,291	0	0	33,291
施設保全費	・線路設備の保守に直接係わるもの:ケーブル長比 ・線路設備以外の設備に係わるもの:取得資産額比または直接賦課 ・上記に関連した企画・共通的な費用:上記支出額比	177,132	59,829	20,779	96,523
共通費	・施設保全費支出額比	35,297	11,922	4,140	19,234
管理費	・施設保全費・共通費支出額比	22,913	7,742	2,692	12,477
試験研究費	・取得資産額比	25,823	1,522	849	23,451
通信設備使用料	・取得資産額比	25,579	9,427	4,106	12,045
租税公課	・正味資産額比	35,264	19,185	6,156	9,922
減価償却費	・機械設備~土木設備に係わるもの:個別把握し、直接賦課 ・上記以外のもの:正味資産額比	282,993	81,837	17,656	183,499
固定資産除却費	・機械設備~土木設備に係わるもの:個別把握し、直接賦課 ・上記以外のもの:正味資産額比	62,675	22,676	18,656	21,342
(再)除却損	・機械設備~土木設備に係わるもの:個別把握し、直接賦課 ・上記以外のもの:正味資産額比	25,439	5,305	6,316	13,817
合計	—————	701,204	214,228	75,076	411,898

費用は参考1「設備区分別の固定資産明細表」の光信号中継伝送機能に係わる資産を含むデジタル公衆電話設備、端末系交換設備間伝送路、端末系交換設備~中継交換設備間伝送路、信号網設備、番号案内データベース、番号案内設備、手動交換設備、専用加入者線装置モジュール~専用線ノード装置間伝送路、専用線ノード装置~相互接続点伝送路、専用線ノード装置~専用線ノード装置間伝送路および端末系交換設備に含まれるGC以下の伝送路の合計。

(別紙2)

光信号端末回線伝送機能及び光信号中継伝送機能(光信号局内伝送路を利用する場合の加算料)
 <同一敷地内にある別の通信用建物との間の光信号局内伝送路に係るもの>の固定資産明細表

(参考2)設備区分別の費用明細表をもとに算定

(単位:百万円)

資産の項目		主な配賦基準	資産額	中継伝送路(伝送装置を除く)		その他
				光	メタル	
機 械 設 備	公衆電話機械設備	取得価額	43,830	0	0	43,830
		減価償却累計額	29,078	0	0	29,078
		正味価額	14,752	0	0	14,752
	市内電話機械設備	取得価額	4,109	0	0	4,109
		減価償却累計額	3,259	0	0	3,259
		正味価額	849	0	0	849
	市外電話機械設備	取得価額	44,269	0	0	44,269
		減価償却累計額	37,127	0	0	37,127
		正味価額	7,142	0	0	7,142
	電信機械設備	取得価額	0	0	0	0
		減価償却累計額	0	0	0	0
		正味価額	0	0	0	0
	電報機械設備	取得価額	0	0	0	0
		減価償却累計額	0	0	0	0
		正味価額	0	0	0	0
	D D X 機械設備	取得価額	0	0	0	0
		減価償却累計額	0	0	0	0
		正味価額	0	0	0	0
画像機械設備	取得価額	0	0	0	0	
	減価償却累計額	0	0	0	0	
	正味価額	0	0	0	0	
O C N 機械設備	取得価額	0	0	0	0	
	減価償却累計額	0	0	0	0	
	正味価額	0	0	0	0	
備	伝送機械設備	取得価額	1,888,333	20,153	0	1,868,179
		減価償却累計額	1,454,663	11,875	0	1,442,787
		正味価額	433,669	8,278	0	425,391
	無線機械設備	取得価額	175,399	0	0	175,399
		減価償却累計額	141,882	0	0	141,882
		正味価額	33,517	0	0	33,517
	電力設備	取得価額	168,871	10	7	168,853
		減価償却累計額	119,178	6	5	119,165
		正味価額	49,693	3	1	49,688
	電話番号案内設備	取得価額	26,148	0	0	26,148
		減価償却累計額	20,644	0	0	20,644
		正味価額	5,504	0	0	5,504
総合監視システム	取得価額	780	133	89	557	
	減価償却累計額	450	62	68	320	
	正味価額	329	71	21	236	
空中線設備	取得価額	97,977	0	0	97,977	
	減価償却累計額	65,372	0	0	65,372	
	正味価額	32,605	0	0	32,605	
端末設備	取得価額	0	0	0	0	
	減価償却累計額	0	0	0	0	
	正味価額	0	0	0	0	
線 路 設 備	市内線路設備	取得価額	811,860	441,464	370,396	0
		減価償却累計額	636,170	300,127	336,042	0
		正味価額	175,690	141,336	34,353	0
	市外線路設備	取得価額	159,924	139,093	20,831	0
		減価償却累計額	115,295	97,003	18,292	0
		正味価額	44,628	42,090	2,538	0
土木設備	取得価額	1,737,151	1,300,372	436,779	0	
	減価償却累計額	1,201,863	899,673	302,189	0	
	正味価額	535,288	400,698	134,589	0	
建物	取得価額	421,837	155,468	67,716	198,652	
	減価償却累計額	202,767	74,728	32,551	95,487	
	正味価額	219,069	80,739	35,164	103,165	
構築物	取得価額	36,348	13,396	5,834	17,117	
	減価償却累計額	25,568	9,423	4,104	12,040	
	正味価額	10,779	3,972	1,730	5,076	
機械及び装置	取得価額	6,475	2,386	1,039	3,049	
	減価償却累計額	4,352	1,604	698	2,049	
	正味価額	2,122	782	340	999	
車両及び船舶	取得価額	685	252	109	322	
	減価償却累計額	541	199	86	254	
	正味価額	143	53	23	67	
工具、器具及び備品	取得価額	44,379	16,356	7,124	20,899	
	減価償却累計額	31,449	11,590	5,048	14,810	
	正味価額	12,930	4,765	2,075	6,089	
土地	取得価額	59,425	21,901	9,539	27,984	
	減価償却累計額	0	0	0	0	
	正味価額	59,425	21,901	9,539	27,984	
建設仮勘定	取得価額	80,291	29,591	12,888	37,810	
	減価償却累計額	0	0	0	0	
	正味価額	80,291	29,591	12,888	37,810	
無形固定資産	取得価額	133,323	49,136	21,402	62,785	
	減価償却累計額	71,484	26,345	11,475	33,663	
	正味価額	61,839	22,791	9,926	29,121	
設備区分毎の固定資産合計	取得価額	5,941,424	2,189,716	953,759	2,797,948	
	減価償却累計額	4,161,151	1,432,639	710,564	2,017,946	
	正味価額	1,780,273	757,076	243,194	780,002	

資産額は参考2「設備区分別の固定資産明細表」の光信号中継伝送機能に係る資産を含むデジタル公衆電話設備、端末系交換設備間伝送路、端末系交換設備～中継交換設備間伝送路、信号網設備、番号案内データベース、番号案内設備、手動交換設備、専用加入者線装置モジュール～専用線ノード装置間伝送路、専用線ノード装置～相互接続点伝送路、専用線ノード装置～専用線ノード装置間伝送路および端末系交換設備に含まれるG C以下の伝送路の合計。

(参考1)

設備区分別の費用明細表
(平成11年度接続会計をもとに算定)

(単位 百万円)

設備区分等	指定設備管理部門																	
	端末系伝送路(加入者回線)	公衆電話設備	デジタル公衆電話設備	端末系交換設備	端末系交換設備間伝送路	群タンデム交換設備	端末系交換設備(中継系交換設備伝送路)	中継系交換設備	信号網設備	番号案内データベース	番号案内設備	手動交換設備	総合デジタル網加入者モジュール	専用加入者線装置モジュール	専用線ノード装置	専用線ノード装置伝送路	専用線ノード装置(相互接続点伝送路)	専用線ノード装置伝送路
費用の項目																		
営業費	2,364	1	0	49	10	0	17	0	0	0	0	0	779	4,387	29	148	28	12
(再)貸倒損失	0	0	0	0	0	0	0	0	0	0	0	0	0	0	0	0	0	0
運用費	0	0	0	0	0	0	0	0	0	0	31,968	1,323	0	0	0	0	0	0
施設保全費	453,169	44,870	14,673	263,342	32,700	2,360	50,859	4,784	1,865	3,113	1,665	411	22,339	41,123	5,848	29,858	5,123	1,865
共通費	68,084	946	318	63,102	7,090	467	11,128	919	370	3	331	79	4,815	8,438	1,345	6,201	1,338	447
管理費	42,782	492	164	33,868	4,070	262	6,297	525	244	231	2,359	141	2,793	4,703	812	3,544	726	254
試験研究費	33,654	5	1,957	54,176	4,521	537	7,125	1,101	689	59	333	81	4,882	5,440	1,775	3,843	1,054	344
通信設備使用料	1,037	92	29	6,941	4,305	60	6,039	114	2,764	1,928	5,935	230	326	565	218	1,170	227	92
租税公課	66,019	602	199	27,097	6,929	150	10,983	310	175	36	228	44	2,021	2,879	822	6,299	1,143	522
減価償却費	316,069	7,060	5,880	350,865	49,128	2,553	79,352	5,399	2,710	999	3,236	693	41,666	55,056	18,673	42,891	10,919	3,903
固定資産除却費	63,122	1,449	570	41,778	13,004	291	19,389	460	180	21	541	96	5,645	2,314	430	12,391	1,518	602
(再)除却損	25,761	1,152	497	26,294	5,220	204	8,027	343	101	19	411	68	4,631	1,728	301	4,612	857	325
合計	1,046,304	55,521	23,794	841,223	121,763	6,684	191,193	13,616	9,000	6,394	46,599	3,102	85,271	124,909	29,956	106,349	22,080	8,045

(参考1)

(単位 百万円)

設備区分等	指定設備管理部門					指定設備管理部門計	指定設備利用部門			指定設備利用部門計	合計
	網改造費用等	中継系交換設備 （分離型 相互接続点）	伝送路（分 離型 交換機）	呼関連データ ベース	P H S 接続装置		網改造料	通信設備	サービス活動		
費用の項目											
営業費	4	0	0	1	2	7,837	11	828,414	363,082	1,191,508	1,199,346
（再）貸倒損失	0	0	0	0	0	0	0	3,674	6,247	9,921	9,921
運用費	511	0	0	0	511	33,802	0	47,452	3,411	50,864	84,667
施設保全費	15,014	2,010	637	7,556	4,810	994,990	52,109	0	201,542	253,651	1,248,642
共通費	5,773	352	125	1,819	3,476	181,203	12,750	178,671	43,175	234,597	415,800
管理費	3,162	214	77	912	1,957	107,438	7,345	134,863	24,336	166,545	273,983
試験研究費	3,656	603	234	1,604	1,214	125,242	8,518	14,094	41,751	64,364	189,607
通信設備使用料	594	36	325	169	62	32,675	1,849	2,366,098	291	2,368,239	2,400,914
租税公課	2,472	142	80	1,090	1,158	128,938	10,318	9,778	15,999	36,096	165,035
減価償却費	27,108	3,000	2,086	17,541	4,478	1,024,170	91,112	54,248	87,754	233,115	1,257,285
固定資産除却費	19,150	233	1,526	16,594	795	182,959	14,979	14,468	17,748	47,196	230,156
（再）除却損	16,174	166	1,276	14,132	599	96,734	8,393	12,176	10,926	31,495	128,229
合計	77,448	6,595	5,094	47,289	18,469	2,819,261	198,995	3,648,089	799,094	4,646,180	7,465,441

(参考2)

設備区分別固定資産明細表
(平成11年度接続会計をもとに算定)

(単位 百万円)

設備区分等	指定設備管理部門																		
	端末系伝送路 (加入者回線)	公衆電話設備	デジタル公衆電話設備	端末系交換設備	端末系交換設備間伝送路	群タンデム交換設備	伝送路 端末系交換設備 中継系交換設備	中継系交換設備	信号網設備	番号案内データベース	番号案内設備	手動交換設備	総合デジタル網加入者モジュール	専用加入者線装置モジュール	専用線ノード装置	専用線ノード装置 伝送路	専用線ノード装置 相互接続点伝送路	専用線ノード装置 伝送路	
固定資産の項目	取得価額	減価償却累計額	正味価額	取得価額	減価償却累計額	正味価額	取得価額	減価償却累計額	正味価額	取得価額	減価償却累計額	正味価額	取得価額	減価償却累計額	正味価額	取得価額	減価償却累計額	正味価額	
機 械 設 備	公衆電話機械設備	0	138,756	43,830	0	0	0	0	0	0	0	0	0	0	0	0	0	0	
		0	115,928	29,078	0	0	0	0	0	0	0	0	0	0	0	0	0	0	
		0	22,827	14,752	0	0	0	0	0	0	0	0	0	0	0	0	0	0	
	市内電話機械設備	197,307	1,542	1,037	2,787,950	139	21	213	30	2,477	0	12	1	298,803	3,819	6	106	30	8
		129,678	1,105	495	2,203,195	99	15	152	21	2,337	0	10	1	197,060	1,935	4	76	21	6
		67,629	437	541	584,755	39	6	60	8	140	0	2	0	101,742	1,883	1	30	8	2
	市外電話機械設備	0	0	1	0	0	33,110	0	68,812	37,229	0	5,622	1,416	0	0	207	0	0	0
		0	0	1	0	0	27,376	0	56,873	32,494	0	3,699	933	0	0	178	0	0	0
		0	0	0	0	0	5,734	0	11,938	4,735	0	1,923	483	0	0	29	0	0	0
	電信機械設備	0	0	0	0	0	0	0	0	0	0	0	0	26,340	0	0	0	0	0
		0	0	0	0	0	0	0	0	0	0	0	0	24,012	0	0	0	0	0
		0	0	0	0	0	0	0	0	0	0	0	0	2,328	0	0	0	0	0
	電報機械設備	0	0	0	0	0	0	0	0	0	0	0	0	0	0	0	0	0	0
		0	0	0	0	0	0	0	0	0	0	0	0	0	0	0	0	0	0
		0	0	0	0	0	0	0	0	0	0	0	0	0	0	0	0	0	0
	DDX機械設備	0	0	0	0	0	0	0	0	0	0	0	0	8,857	0	0	0	0	0
		0	0	0	0	0	0	0	0	0	0	0	0	8,385	0	0	0	0	0
		0	0	0	0	0	0	0	0	0	0	0	0	472	0	0	0	0	0
画像機械設備	0	0	0	0	0	0	0	0	0	0	0	0	78	0	0	0	0	0	
	0	0	0	0	0	0	0	0	0	0	0	0	74	0	0	0	0	0	
	0	0	0	0	0	0	0	0	0	0	0	0	3	0	0	0	0	0	
OCN機械設備	0	0	0	0	0	0	0	0	0	0	0	0	5,726	0	0	0	0	0	
	0	0	0	0	0	0	0	0	0	0	0	0	2,594	0	0	0	0	0	
	0	0	0	0	0	0	0	0	0	0	0	0	3,132	0	0	0	0	0	
伝送機械設備	16,130	0	0	532,977	367,207	0	580,488	0	5,149	5	5,563	1,271	0	478,081	145,873	280,261	90,488	24,919	
	11,182	0	0	371,559	295,014	0	465,566	0	3,755	4	4,352	994	0	345,868	102,536	222,922	70,775	19,719	
	4,947	0	0	161,417	72,193	0	114,922	0	1,394	1	1,210	277	0	132,212	43,337	57,338	19,713	5,200	
無線機械設備	10,575	0	0	7,173	47,969	0	75,943	0	330	2	393	95	0	0	0	33,055	5,824	4,613	
	8,209	0	0	5,849	38,804	0	61,141	0	273	1	322	78	0	0	0	27,249	4,717	3,442	
	2,366	0	0	1,323	9,164	0	14,801	0	56	0	70	16	0	0	0	5,805	1,106	1,170	
電力設備	21,604	0	81	463,498	30,163	2,663	47,913	5,150	2,911	128	2,756	693	30,591	22,537	21,810	22,527	6,925	2,141	
	15,220	0	57	327,305	21,283	1,878	33,862	3,639	2,059	90	1,948	489	21,572	15,901	15,355	15,889	4,880	1,512	
	6,384	0	24	136,193	8,880	785	14,050	1,511	852	37	808	204	9,018	6,636	6,454	6,637	2,044	629	
電話番号案内設備	0	0	0	0	0	0	0	0	0	13,956	9,766	2,425	0	0	0	0	0	0	
	0	0	0	0	0	0	0	0	0	11,546	7,258	1,840	0	0	0	0	0	0	
	0	0	0	0	0	0	0	0	0	2,410	2,508	585	0	0	0	0	0	0	
総合監視システム	196	0	0	2,336	180	25	277	37	6	0	8	1	346	37	8	143	41	11	
	113	0	0	1,352	104	15	160	22	3	0	5	1	201	21	4	82	23	6	
	83	0	0	984	76	10	116	15	2	0	3	0	145	15	3	60	17	4	

(参考2)

設備区分等	指定設備管理部門					指定設備管理部門計	指定設備利用部門				合計	
	網改造費用等	伝送系交換設備 （分離型 相互交換機）	呼関連データベース	PHS 接続装置	網改造料		通信設備	サービス活動	（関連するサービス活動を含む） 雑収入等控除項目 付加機能使用料、			指定設備利用部門計
固定資産の項目												
機	取得価額	0	0	0	0	182,586	68	0	0	68	182,655	
	減価償却累計額	0	0	0	0	145,006	52	0	0	52	145,059	
	正味価額	0	0	0	0	37,580	16	0	0	16	37,596	
市内電話機械設備	取得価額	97,722	17	212	97,490	1	3,391,232	109,431	0	7,492	116,923	3,508,155
	減価償却累計額	64,309	12	200	64,095	1	2,600,527	83,147	0	5,342	88,489	2,689,017
	正味価額	33,413	5	12	33,395	0	790,704	26,283	0	2,149	28,433	819,138
市外電話機械設備	取得価額	58,113	37,066	16,732	0	4,314	204,513	18,255	0	0	18,255	222,768
	減価償却累計額	45,307	29,890	11,823	0	3,593	166,863	14,670	0	0	14,670	181,534
	正味価額	12,805	7,176	4,908	0	720	37,650	3,584	0	0	3,584	41,234
電信機械設備	取得価額	0	0	0	0	0	26,340	4,291	0	0	4,291	30,632
	減価償却累計額	0	0	0	0	0	24,012	3,858	0	0	3,858	27,870
	正味価額	0	0	0	0	0	2,328	433	0	0	433	2,761
電報機械設備	取得価額	0	0	0	0	0	0	9,166	0	0	9,166	9,166
	減価償却累計額	0	0	0	0	0	0	5,123	0	0	5,123	5,123
	正味価額	0	0	0	0	0	0	4,043	0	0	4,043	4,043
DDX機械設備	取得価額	0	0	0	0	0	8,857	43,597	0	0	43,597	52,455
	減価償却累計額	0	0	0	0	0	8,385	30,572	0	0	30,572	38,958
	正味価額	0	0	0	0	0	472	13,024	0	0	13,024	13,496
画像機械設備	取得価額	0	0	0	0	0	78	7,808	0	0	7,808	7,886
	減価償却累計額	0	0	0	0	0	74	5,029	0	0	5,029	5,103
	正味価額	0	0	0	0	0	3	2,779	0	0	2,779	2,783
OCN機械設備	取得価額	0	0	0	0	0	5,726	6,128	0	0	6,128	11,855
	減価償却累計額	0	0	0	0	0	2,594	2,080	0	0	2,080	4,674
	正味価額	0	0	0	0	0	3,132	4,048	0	0	4,048	7,180
伝送機械設備	取得価額	32,074	0	550	31,058	465	2,560,493	426,041	0	56	426,097	2,986,590
	減価償却累計額	23,697	0	396	22,930	370	1,937,948	329,565	0	50	329,615	2,267,564
	正味価額	8,377	0	153	8,128	95	622,544	96,476	0	5	96,481	719,026
無線機械設備	取得価額	2,835	0	31	2,742	61	188,811	73,467	0	0	73,467	262,278
	減価償却累計額	2,349	0	25	2,272	51	152,441	58,418	0	0	58,418	210,860
	正味価額	485	0	5	470	10	36,369	15,048	0	0	15,048	51,418
電力設備	取得価額	18,555	3,461	1,081	13,670	343	702,656	69,613	0	0	69,613	772,269
	減価償却累計額	13,111	2,440	765	9,662	243	496,060	49,175	0	0	49,175	545,235
	正味価額	5,444	1,021	315	4,007	99	206,596	20,437	0	0	20,437	227,034
電話番号案内設備	取得価額	0	0	0	0	0	26,148	0	0	0	26,148	
	減価償却累計額	0	0	0	0	0	20,644	0	0	0	20,644	
	正味価額	0	0	0	0	0	5,504	0	0	0	5,504	
総合監視システム	取得価額	115	22	6	84	2	3,775	222	0	0	222	3,998
	減価償却累計額	67	13	3	49	1	2,185	128	0	0	128	2,314
	正味価額	47	9	2	34	0	1,590	94	0	0	94	1,684

設備区分等		指定設備管理部門																		
		端末系伝送路（加入者回線）	公衆電話設備	デジタル公衆電話設備	端末系交換設備	端末系交換設備間伝送路	群タンデム交換設備	伝送路 端末系交換設備 中継系交換設備	中継系交換設備	信号網設備	番号案内データベース	番号案内設備	手動交換設備	総合デジタル網加入者モジュール	専用加入者線装置モジュール	専用線ノード装置	専用加入者線装置伝送路 モジュール	専用線ノード装置 相互接続点伝送路	専用線ノード装置 伝送路	
固定資産の項目																				
空中線設備	取得価額	157	0	0	4,056	26,731	0	41,469	0	200	0	238	58	0	0	0	19,885	3,333	2,003	
	減価償却累計額	55	0	0	2,680	17,864	0	27,585	0	133	0	159	39	0	0	0	13,336	2,238	1,334	
	正味価額	101	0	0	1,375	8,866	0	13,883	0	67	0	79	19	0	0	0	6,548	1,094	668	
端末設備	取得価額	0	0	0	0	0	0	0	0	0	0	0	0	0	0	0	0	0	0	
	減価償却累計額	0	0	0	0	0	0	0	0	0	0	0	0	0	0	0	0	0	0	
	正味価額	0	0	0	0	0	0	0	0	0	0	0	0	0	0	0	0	0	0	
線路設備	市内線路設備	取得価額	4,526,824	0	0	229,559	168,472	0	221,955	0	934	0	1,524	389	0	0	0	189,024	0	0
		減価償却累計額	3,376,857	0	0	180,526	132,495	0	174,552	0	734	0	1,193	304	0	0	0	146,362	0	0
		正味価額	1,149,966	0	0	49,032	35,977	0	47,403	0	199	0	330	84	0	0	0	42,662	0	0
	市外線路設備	取得価額	0	0	0	6,603	35,805	0	82,272	0	521	4	433	104	0	0	0	2,731	19,977	11,468
		減価償却累計額	0	0	0	4,773	25,770	0	59,463	0	377	3	313	75	0	0	0	1,968	14,327	8,220
		正味価額	0	0	0	1,829	10,035	0	22,808	0	144	1	120	29	0	0	0	763	5,649	3,247
土木設備	取得価額	3,470,388	0	0	387,949	367,939	0	550,292	0	2,721	6	3,546	903	0	0	0	346,951	49,011	27,828	
	減価償却累計額	2,396,192	0	0	269,611	253,695	0	380,931	0	1,888	4	2,463	624	0	0	0	239,583	33,812	19,249	
	正味価額	1,074,195	0	0	118,338	114,244	0	169,360	0	833	2	1,083	279	0	0	0	107,368	15,198	8,578	
建物	取得価額	290,942	7,998	2,690	831,110	88,009	5,385	139,018	10,346	3,976	853	8,363	1,146	56,885	71,379	16,772	67,325	18,544	5,907	
	減価償却累計額	133,847	3,793	1,277	400,455	42,428	2,573	67,070	4,922	1,892	375	3,662	531	27,264	34,171	8,018	32,532	9,022	2,865	
	正味価額	157,094	4,204	1,412	430,654	45,581	2,811	71,948	5,424	2,084	478	4,701	615	29,620	37,207	8,753	34,793	9,522	3,042	
構築物	取得価額	25,081	722	242	72,439	7,495	458	11,898	881	346	62	645	94	4,912	6,163	1,490	5,780	1,601	509	
	減価償却累計額	17,679	507	170	50,963	5,268	321	8,363	618	244	43	453	66	3,456	4,340	1,048	4,069	1,127	358	
	正味価額	7,402	214	72	21,476	2,226	136	3,535	262	102	18	192	28	1,456	1,823	441	1,711	473	150	
機械及び装置	取得価額	12,054	341	112	7,088	1,302	58	2,015	129	68	14	57	10	591	1,027	225	1,090	213	86	
	減価償却累計額	8,193	245	81	4,852	879	40	1,348	89	46	9	39	7	408	713	153	736	144	57	
	正味価額	3,860	95	31	2,236	423	17	666	40	22	5	18	3	183	313	71	354	68	28	
車両及び船舶	取得価額	1,353	162	53	1,053	138	9	218	22	5	0	4	1	152	193	34	108	25	8	
	減価償却累計額	1,060	127	41	825	109	7	173	19	4	0	3	0	119	150	27	85	20	6	
	正味価額	293	35	11	228	28	1	45	3	1	0	0	0	33	43	7	22	5	1	
工具、器具及び備品	取得価額	89,937	5,741	1,883	71,715	8,944	609	13,907	1,385	569	86	990	132	7,775	11,361	1,948	6,909	1,398	511	
	減価償却累計額	62,223	3,972	1,303	50,099	6,413	425	9,982	975	407	60	661	90	5,391	8,037	1,385	4,842	979	362	
	正味価額	27,713	1,768	580	21,616	2,531	184	3,925	409	162	26	329	41	2,383	3,323	563	2,066	419	148	
土地	取得価額	54,300	1,011	342	113,393	12,028	756	18,857	1,447	574	197	2,086	206	7,944	10,641	2,382	9,453	2,497	798	
	減価償却累計額	0	0	0	0	0	0	0	0	0	0	0	0	0	0	0	0	0	0	
	正味価額	54,300	1,011	342	113,393	12,028	756	18,857	1,447	574	197	2,086	206	7,944	10,641	2,382	9,453	2,497	798	
建設仮勘定	取得価額	140,211	1,684	554	65,797	15,985	384	24,144	786	489	136	464	117	6,334	9,074	2,805	13,472	2,565	1,141	
	減価償却累計額	0	0	0	0	0	0	0	0	0	0	0	0	0	0	0	0	0	0	
	正味価額	140,211	1,684	554	65,797	15,985	384	24,144	786	489	136	464	117	6,334	9,074	2,805	13,472	2,565	1,141	
無形固定資産	取得価額	181,394	4,515	1,500	271,221	27,228	3,249	41,810	7,397	3,661	386	2,740	335	26,104	15,011	3,604	22,671	4,297	1,885	
	減価償却累計額	96,949	2,424	805	144,509	14,659	1,738	22,481	3,964	1,953	207	1,457	179	13,936	8,060	1,935	12,122	2,295	1,008	
	正味価額	84,445	2,090	695	126,712	12,569	1,510	19,328	3,433	1,708	178	1,283	155	12,167	6,950	1,669	10,549	2,001	877	
設備区分毎の固定資産合計	取得価額	9,038,462	162,477	52,332	5,855,926	1,205,742	46,734	1,852,696	96,429	62,176	15,843	45,219	9,408	440,441	670,329	197,170	1,021,501	206,773	83,842	
	減価償却累計額	6,257,465	128,106	33,313	4,018,559	854,891	34,393	1,312,836	71,147	48,604	12,349	28,002	6,259	269,411	454,268	130,648	721,860	144,386	58,151	
	正味価額	2,780,997	34,370	19,019	1,837,366	350,851	12,340	539,859	25,282	13,571	3,494	17,217	3,148	171,030	216,061	66,522	299,641	62,387	25,691	

設備区分等	指定設備管理部門						指定設備管理部門計	指定設備利用部門				合計	
	網改造費用等	中継系交換設備 （分離開門交換機） （相互接続点）	伝送路（データベース）	呼関連データベース	P H S 接続装置	網改造料		通信設備	サービス活動	雑収入等 （関連するサービス活動を含む） （端未設備および付加機能使用料）	指定設備利用部門計		
固定資産の項目													
空中線設備	取得価額	1,711	0	18	1,652	40	99,846	25,658	0	0	25,658	125,504	
	減価償却累計額	1,129	0	12	1,090	27	66,557	17,451	0	0	17,451	84,009	
	正味価額	582	0	6	562	13	33,288	8,206	0	0	8,206	41,495	
端末設備	取得価額	0	0	0	0	0	0	7	0	329,915	329,923		
	減価償却累計額	0	0	0	0	0	0	7	0	285,592	285,599		
	正味価額	0	0	0	0	0	0	0	0	44,323	44,324		
線路設備	市内線路設備	取得価額	12,998	0	71	12,926	0	5,351,683	128,445	0	0	128,445	5,480,128
		減価償却累計額	10,223	0	56	10,166	0	4,023,251	97,811	0	0	97,811	4,121,063
		正味価額	2,774	0	15	2,759	0	1,328,431	30,633	0	0	30,633	1,359,065
	市外線路設備	取得価額	997	0	60	728	208	160,921	89,879	0	0	89,879	250,801
		減価償却累計額	723	0	44	530	149	116,019	67,277	0	0	67,277	183,296
		正味価額	273	0	16	198	58	44,902	22,602	0	0	22,602	67,504
土木設備	取得価額	23,243	0	257	22,521	465	5,230,783	415,920	0	0	415,920	5,646,704	
	減価償却累計額	16,173	0	178	15,674	320	3,614,229	286,558	0	0	286,558	3,900,788	
	正味価額	7,069	0	78	6,846	145	1,616,553	129,362	0	0	129,362	1,745,916	
建物	取得価額	32,390	3,318	1,418	26,950	703	1,659,048	171,207	629,634	13,452	814,295	2,473,343	
	減価償却累計額	15,598	1,572	677	13,011	337	792,304	82,038	286,672	6,357	375,068	1,167,372	
	正味価額	16,792	1,745	741	13,939	365	866,743	89,168	342,962	7,095	439,227	1,305,971	
構築物	取得価額	2,814	293	125	2,335	60	143,640	14,554	52,923	1,241	68,719	212,359	
	減価償却累計額	1,980	206	88	1,643	42	101,082	10,203	37,218	873	48,296	149,378	
	正味価額	833	86	36	692	17	42,558	4,350	15,705	367	20,423	62,981	
機械及び装置	取得価額	312	53	22	228	8	26,801	2,107	8,472	766	11,346	38,147	
	減価償却累計額	210	36	15	153	6	18,258	1,445	6,246	535	8,228	26,486	
	正味価額	102	17	7	75	2	8,543	661	2,225	230	3,118	11,661	
車両及び船舶	取得価額	43	4	1	36	1	3,590	1,499	0	107	1,607	5,198	
	減価償却累計額	34	3	1	28	0	2,818	1,324	0	86	1,410	4,228	
	正味価額	9	1	0	8	0	772	175	0	21	197	970	
工具、器具及び備品	取得価額	3,170	516	199	2,369	84	228,980	17,429	273,927	7,862	299,219	528,199	
	減価償却累計額	2,271	368	142	1,700	60	159,886	12,441	188,287	5,378	206,107	365,993	
	正味価額	899	147	57	669	24	69,094	4,988	85,640	2,483	93,112	162,206	
土地	取得価額	4,377	500	202	3,577	96	243,298	22,847	108,081	1,900	132,829	376,127	
	減価償却累計額	0	0	0	0	0	0	0	0	0	0	0	
	正味価額	4,377	500	202	3,577	96	243,298	22,847	108,081	1,900	132,829	376,127	
建設仮勘定	取得価額	3,725	475	275	2,909	64	289,875	20,996	0	2,800	23,796	313,671	
	減価償却累計額	0	0	0	0	0	0	0	0	0	0	0	
	正味価額	3,725	475	275	2,909	64	289,875	20,996	0	2,800	23,796	313,671	
無形固定資産	取得価額	13,676	3,166	1,247	8,855	406	632,696	56,171	63,814	9,983	129,969	762,666	
	減価償却累計額	7,318	1,689	665	4,750	213	338,008	30,347	34,117	5,366	69,832	407,840	
	正味価額	6,357	1,477	582	4,105	192	294,688	25,823	29,697	4,616	60,137	354,825	
設備区分毎の固定資産合計	取得価額	308,878	48,897	22,514	230,137	7,328	21,372,388	1,734,818	1,136,854	375,579	3,247,251	24,619,640	
	減価償却累計額	204,506	36,234	15,095	147,758	5,419	14,789,162	1,188,729	552,541	309,583	2,050,855	16,840,017	
	正味価額	104,372	12,663	7,419	82,379	1,909	6,583,226	546,088	584,312	65,995	1,196,396	7,779,623	

(参考3)

設備区分別費用明細表および設備区分別固定資産明細表における補正

「端末系交換設備～中継系交換設備伝送路」及び「中継系交換設備」の市内通信機能利用分については、当該設備の利用の実態に即した算定とするため、「端末系交換設備間伝送路」及び「群タンデム交換設備」として原価を整理した。

1. 設備区分別費用明細表における補正

(単位：百万円)

設備区分	端末系交換設備間 伝送路	群タンデム交換設備	端末系交換設備～ 中継系交換設備 伝送路	中継系交換設備
補正前の費用	19,792	1,404	293,164	18,895
市内通信機能利用分相当	101,970	5,279	101,970	5,279
補正後の費用 (+)	121,763	6,684	191,193	13,616

2. 設備区分別固定資産明細表における補正

数値の上段は取得価額、中段は減価償却累計額、下段は正味価額である。

(単位：百万円)

設備区分	端末系交換設備間 伝送路	群タンデム交換設備	端末系交換設備～ 中継系交換設備 伝送路	中継系交換設備
補正前の固定資産価額	229,625	9,899	2,828,813	133,264
	163,922	7,238	2,003,805	98,302
	65,703	2,660	825,007	34,962
市内通信機能利用分相当	976,116	36,834	976,116	36,834
	690,968	27,154	690,968	27,154
	285,148	9,680	285,148	9,680
補正後の固定資産価額 (+)	1,205,742	46,734	1,852,696	96,429
	854,891	34,393	1,312,836	71,147
	350,851	12,340	539,859	25,282

(参考4)

接続会計報告書の設備区分と網使用料算定根拠における明細表の設備区分の対応

接続会計報告書の設備区分

網使用料算定根拠における明細表の設備区分

指定設備管理部門	端末系伝送路(加入者回線)	端末系伝送路(加入者回線)
	主配線盤	
	公衆電話設備	公衆電話設備 デジタル公衆電話設備
	主配線盤～端末系交換設備伝送路	端末系交換設備
	端末系交換設備	
	端末系交換設備間伝送路	端末系交換設備間伝送路
	群タンデム交換設備～端末系交換設備伝送路	
	群タンデム交換設備	群タンデム交換設備
	端末系交換設備～中継系交換設備伝送路	端末系交換設備～中継系交換設備伝送路
	端末系交換設備～中継系交換設備伝送路(斜回線)	
	中継系交換設備	中継系交換設備
	信号網設備	信号網設備
	番号案内データベース	番号案内データベース 番号案内設備 手動交換設備
	総合デジタル網加入者モジュール	総合デジタル網加入者モジュール
	専用加入者線装置モジュール	専用加入者線装置モジュール
	主配線盤～専用加入者線装置モジュール伝送路	
	専用線ノード装置	専用線ノード装置
	専用加入者線装置モジュール～専用線ノード装置伝送路	専用加入者線装置モジュール～専用線ノード装置伝送路
	専用線ノード装置～相互接続点伝送路	専用線ノード装置～相互接続点伝送路
	専用線ノード装置～専用線ノード装置伝送路	専用線ノード装置～専用線ノード装置伝送路
	中継系交換設備～相互接続点伝送路(分離型閉門交換機)	中継系交換設備～相互接続点伝送路(分離型閉門交換機)
	呼関連データベース	呼関連データベース
	P H S 接続装置	P H S 接続装置
網改造料	網改造料	
指定設備利用部門	指定外県内伝送路	通信設備
	県間伝送路	
	機械設備	
	サービス活動	サービス活動
	端末設備	端末設備および付加機能使用料、雑収入等控除項目
	付加機能使用料、雑収入等控除項目	